


# IHR KOMPAKTER GARTENPLANER 2020

  
TraumGarten



AUSWAHL. BERATUNG. PLANUNG. WIR SIND IHR TRAUMGARTEN TOP-FACHHÄNDLER

# SYSTEM. DIE SICHTSCHUTZSERIE

Die pflegeleichte Serie mit den zahlreichen Möglichkeiten



**CORTEN-STAHL + GLAS**



**WPC**



**ACP**



**Auswahl an Material und Möglichkeiten:** SYSTEM ist topmodern gestaltet und durchdacht! So sparen Sie Geld und Montagezeit: SYSTEM Elemente benötigen zur Montage in den Klemm- oder Steckposten keine zusätzlichen Elementhalter.

**Alles geht: Von gut & günstig bis edel & exklusiv ...**



**WPC**



**METALL**



**NEU**

**KERAMIK**

SYSTEM WPC. Die höhenflexiblen Steckzaun-Elemente CLASSIC bieten wir in vier Farbtönen, **schon ab 199,-** (178 x 183 cm)

SYSTEM Metall BASIC erhalten Sie als Einzelprofile oder als Komplett-Sets in Anthrazit oder Silber, **nur 249,-** (178 x 183 cm)

SYSTEM BOARD KERAMIK ist unsere „edelste“ Serie, Sets in neun Farben; echte „Generationen-Elemente“, **schon ab 279,-** (90 x 90 cm)



**WPC**



**Passende Tore**



**EDELSTAHL**



**WPC + METALL**



Zu allen SYSTEM Serien erhalten Sie **Einzel- oder zweiflügelige Doppeltore** (mit Edelstahlrahmen), die wir **auf Ihr Wunschmaß** fertigen!

## Kombinieren erwünscht ...



**ALU**

Kombinieren Sie alle Materialien miteinander, wie etwa Aluminium mit GLAS: Klarglas bieten wir **schon ab 89,-** (90 x 90 cm)



**WPC**

Alle WPC und ALU Elemente lassen sich „veredeln“, z. B. mit Dekorprofilen aus Glas oder Metall **nur 49,90** (15 x 180 cm) bzw. **74,90** (30 x 180 cm)

## Das SYSTEM-Prinzip:

**EINFACH.  
INDIVIDUELL.  
PASSGENAU.**

### Vorteil 1:

#### ALLES PASST ZUSAMMEN.

Wählen Sie „feststehende“ Elemente oder Steckzaun-Profile, die Sie mit einem Steck- oder Klemmpfosten in Anthrazit oder Silber befestigen!

### Vorteil 2:

#### FLEXIBLE BREITE UND HÖHE:

Die SYSTEM Steckzaun-Profile aus WPC oder Metall können Sie in der Breite bau-seits kürzen. Ihre Wunschhöhe gestalten Sie in 15 cm- bzw. in 30 cm-Schritten.

### Vorteil 3:

#### INDIVIDUELLE GESTALTUNG:

Zu den SYSTEM Steckzaun-Feldern wählen Sie Designgitter oder Dekor-profile (siehe großes Foto unten) oder integrieren Sie LED-Lichtleisten.

### Vorteil 4:

#### PLANUNG UND BERATUNG:

Planen Sie SYSTEM in 3D online und daheim oder mit uns in unserem Fachmarkt, wo wir Ihnen SYSTEM anhand von Mustern vorstellen können.



**Kein Bauteil vergessen!**  
**SYSTEM in 3D planen!**  
[www.traumgarten.de/planer](http://www.traumgarten.de/planer)

# SYSTEM. DIE SICHTSCHUTZSERIE

Steckprofil-Elemente aus WPC und Aluminium


Passende  
**TORE** und  
**DOPPELTÖRE**  
erhältlich

Dekorprofile  
separat  
erhältlich



Beispiel:  
**SYSTEM WPC XL**  
178 x 183 cm

**199,-**



Die flexiblen Steckzaun-Elemente aus WPC oder Aluminium befestigen Sie mit den Steckpfosten (oben) oder den Klemmpfosten (siehe nächste Doppelseite), die Sie auch als spezielle Eckpfosten erhalten. Unser Beispiel:

**BASIC Steckpfosten**, Anthrazit oder Silber zum Aufdübeln (inklusive Pfostenträger)  
Länge 105 cm **54,90** Länge 192,5 cm **69,90**  
zum Einbetonieren  
Länge 150 cm **39,90** Länge 240 cm **69,90**

Die SYSTEM WPC CLASSIC Elemente erhalten Sie als Zaunfeld-Sets mit zwölf 15 cm hohen Profilen oder als XL-Variante mit sechs 30 cm hohen Profilen. Wählen Sie auf Wunsch ein Dekor-Profil (im Foto: TRIGON, 30 x 180 cm) oder auch ein Designgitter (ebenfalls TRIGON, 60 x 180 cm).

## SYSTEM WPC PLATINUM



178 x 183 cm

**249,-**

Die WPC PLATINUM Profile sind durch **eine zusätzliche Ummantelung** fleckenresistenter und wasserabweisender als herkömmliche WPC Profile. Erhältlich in Braun oder Grau als Sets oder Anschlüsse.

**SYSTEM in 3D planen!**

[www.traumgarten.de/planer](http://www.traumgarten.de/planer)

Hinweis: Alle Werkstoffe unterliegen im Außenbereich schwankenden klimatischen Bedingungen und der UV-Strahlung; Maßtoleranzen und Farbveränderungen sind daher unvermeidbar. Beachten Sie unsere Hinweise zu Inhaltsstoffen, zur Montage und zur regelmäßigen, unerlässlichen Pflege. Diese finden Sie vor Kauf bei Ihrem Fachhändler oder unter [traumgarten.de](http://traumgarten.de).



**Auch das geht:  
Vertikale Profile**

SYSTEM WPC  
Mandel, 178 x 183 cm  
**219,-**

SYSTEM Senkrecht-  
Adapter (Leisten,  
2er-Set)  
**49,90**



**Wertige Optik mit  
Grau und Silber**

SYSTEM WPC XL  
PLATINUM Grau  
178 x 183 cm  
**249,-**

SYSTEM FLOW  
Silber, 60 x 180 cm  
**129,-**



**Anlage mit viel  
Ausblick ins Grüne**

SYSTEM WPC XL  
Anthrazit,  
178 x 183 cm  
**199,-**

SYSTEM Metallgitter  
60 x 185 cm  
**74,90**



**Sichtschutz auch  
zu später Stunde**

SYSTEM ALU  
Silber,  
178 x 183 cm  
**399,-**

SYSTEM Lichtleiste  
LED, 3 x 2 x 179 cm  
**99,90**  
(Trafo etc. separat)




**Akzentuiert und  
abgestimmt**

SYSTEM WPC  
Sand, 178 x 183 cm  
**219,-**

SYSTEM Dekorprofil  
BUBBLE, 15 x 185 cm  
**49,90**

SYSTEM Pflanzkasten  
**299,-**



Ganz nach Bedarf: Das  
**Standard-Einzeltor,**  
das **Einzel- oder**  
**Doppeltor auf Maß**

Einzeltor,  
98 x 180 cm **499,-**

Maß-Einzeltor, max.  
180 x 180 cm **999,-**

Maß-Doppeltor, max.  
360 x 180 cm **1.998,-**

**SYSTEM ALUMINIUM**



178 x 183 cm

**399,-**

**SYSTEM RHOMBUS**



**NEU**

180 x 180 cm

**349,-**

**Äußerst dauerhaft:** Zaunfeld-Sets (gerade bzw. Anschluss) oder Einzelprofile (bis 238 cm Länge, Selbstbau im Wunschbreitenmaß) in Anthrazit oder Silber.

**Blickdicht und doch offen:** Beschichtete und ausgeschäumte Aluminium-Profile (50 x 20 mm) in Silber, Anthrazit oder mit einer realistischen Nachbildung in Holzoptik Lärche.

# SYSTEM. DIE SICHTSCHUTZSERIE


Feststehende Elemente aus Glas, ACP, Corten-Stahl, Metall und Keramik

Passende  
TORE und  
DOPPELTÖRE  
erhältlich



Beispiel:  
**SYSTEM BOARD XL**  
180 x 180 cm, ab

**399,-**



Alle feststehenden Elemente werden mit den SYSTEM Klemmpfosten befestigt. Design Tipp: Die Klemmpfosten veredeln Sie mit Edelstahl-Ummantelungen (siehe Foto „GLAS“ rechts).

**Klemmpfosten**, Anthrazit oder Silber  
Länge 105 cm **69,-** Länge 192,5 cm **99,-**  
Träger SYSTEM zum  
Aufdübeln oder Einbetonieren je **24,90**

Weiteres Zubehör finden Sie im Detail-Planer  
oder im kostenlosen Online-Planer.

SYSTEM BOARD, das sind **Aluminium-Verbundplatten**, die Sie als feststehende Elemente mit 90 oder 120 cm Breite oder als 180 cm-XL-Varianten mit Querleisten erhalten - alternativ auch aus **Corten-Stahl** (max. 90 cm Breite). Die fünf SYSTEM BOARD Farben können Sie individuell miteinander kombinieren.

## SYSTEM GLAS



**Matt, 120 x 180 cm**

**249,-**



**Klar, 90 x 180 cm**

**129,-**

SYSTEM GLAS: Elemente oder Tore aus Klarglas oder mit im Siebdruckverfahren dekorbedruckten Oberflächen sowohl in festen Breiten 90 cm und 120 cm als auch als Auf-Maß-Elemente.

Unsere Beispiele zeigen links GLAS Matt mit SYSTEM RHOMBUS, rechts GLAS Klar mit SYSTEM FLOW.

**SYSTEM in 3D planen!**

[www.traumgarten.de/planer](http://www.traumgarten.de/planer)

Hinweis: Alle Werkstoffe unterliegen im Außenbereich schwankenden klimatischen Bedingungen und der UV-Strahlung; Maßtoleranzen und Farbveränderungen sind daher unvermeidbar. Beachten Sie unsere Hinweise zu Inhaltsstoffen, zur Montage und zur regelmäßigen, unerlässlichen Pflege. Diese finden Sie vor Kauf bei Ihrem Fachhändler oder unter [traumgarten.de](http://traumgarten.de).



**Edel und farblich abgestimmt**

SYSTEM BOARD  
ACP, Titangrau, m. Slot  
120 x 180 cm  
**249,-**

SYSTEM Designgitter  
LINEA, 60 x 180 cm  
**249,-**



**Kontrastreiche Metall-Variante**

SYSTEM BOARD XL  
Rost (Corten-Stahl)  
180 x 180 cm  
**449,-**

SYSTEM Designgitter  
PULS, 60 x 180 cm  
**249,-**



**NEU**

**Sichtschutz mit Höhenwechsel**

SYSTEM GLAS  
TEXTA, 120 x 180 cm  
**249,-**


SYSTEM BOARD XL  
ACP, Titangrau,  
180 x 180 cm  
**399,-**



**Topmoderne Kombination**

SYSTEM GLAS  
Matt, 90 x 180 cm  
**199,-**

SYSTEM RHOMBUS  
180 x 180 cm  
**299,-**



**Stimmig bis ins (Zubehör-)Detail**

SYSTEM BOARD XL  
ACP, Marmor  
180 x 180 cm  
**399,-**

SYSTEM BOARD XL  
ACP, Farbmix individuell  
z. B. Marmor/Titangrau  
**449,-**



Wir bauen Ihnen Ihr **Sonder-Tor mit Edelstahlrahmen auf Maß**, mit GLAS oder farbiger BOARD Füllung.

SYSTEM GLAS oder SYSTEM BOARD Tor max. 130 x 180 cm  
**799,-**

Torpfosten, 2er-Set  
**199,-**

**SYSTEM BOARD KERAMIK in neun Designs und sechs Elementgrößen**



Eiche<sup>A</sup>    Zement<sup>A</sup>    Darknight<sup>A</sup>    Dark Marble<sup>B</sup>    Pistache<sup>B</sup>    Zement Montana<sup>B</sup>    Basalt<sup>B</sup>    Hemlock<sup>B</sup>    Oxido Flame<sup>B</sup>

SYSTEM BOARD KERAMIK: **Dauerhafte Elemente in Holz- und Steinoptik**, hoch kratzfest und UV-beständig, pilz- und schimmelresistent und leicht zu reinigen. Unsere Beispiele: KERAMIK, Element in 90 x 180 cm, Standardfarbe (A) Eiche, Zement oder Darknight: **499,-** / Sonderfarben (B) **599,-** KERAMIK XL, 180 x 180 cm, Standardfarbe (A) **999,-** / Sonderfarbe (B) **1.099,-**

Alle Sets/Zaunfelder inklusive der zur Montage nötigen Adapterleisten bzw. Gummidichtungen. Steckpfosten inklusive - Klemmpfosten zuzüglich Pfostenträger. Tore inklusive Beschläge und Schloss, zuzüglich Torpfosten, Drückergarnitur und Zylinder. Bitte beachten Sie zu Elementen, Maßen und Materialien unsere Detail-Planer im Handel oder unter traumgarten.de.

# PFLEGELEICHT UND TOPMODERN

Zaunserien aus WPC, Metall und Kunststoff



Passende  
TORE und  
DOPPELTÖRE  
erhältlich

180 x 180 cm,  
Farbton Sand


**279,-**

## DESIGN WPC aus WPC & Metall



**Pflegeleichtes WPC** in Anthrazit oder Sand, Profile 20 x 295 mm mit einem Aluminium-Rahmen (66 x 40 mm). Erhältlich als Elemente, Tore oder Doppeltore mit festen Größen oder als Auf-Maß-Elemente/-Tore. Unsere Beispiele:

180 x 180 cm	ab <b>259,-</b>
90 x 180 cm	ab <b>189,-</b>
90 x 180 cm, Anschluss	ab <b>199,-</b>
Torelement 98 x 180 cm	<b>499,-</b>



180 x 180 cm,  
Farbton Anthrazit

**259,-**


## SQUADRA aus Aluminium



180 x 180 cm

**299,-**


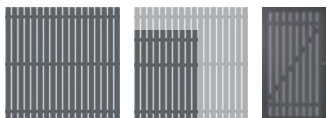
Pulverbeschichtet, Anthrazit, Profile 10 x 90 mm, Querriegel 18 x 80 mm, Pfosten und Vorgarten-Elemente (Anthrazit) ebenfalls erhältlich




180 x 180 cm

**299,-**

Pulverbeschichtet, Silber, Profile 10 x 90 mm, Querriegel 18 x 80 mm, Pfosten und Vorgarten-Elemente (Silber) ebenfalls erhältlich



Element auf Maß, Standard-, Einzel- und Doppeltor auf Maß möglich



Hinweis: Alle Werkstoffe unterliegen im Außenbereich schwankenden klimatischen Bedingungen und der UV-Strahlung; Maßtoleranzen und Farbveränderungen sind daher unvermeidbar. Beachten Sie unsere Hinweise zu Inhaltsstoffen, zur Montage und zur regelmäßigen, unerlässlichen Pflege. Diese finden Sie vor Kauf bei Ihrem Fachhändler oder unter [traumgarten.de](http://traumgarten.de).



Zaunserien in 3D planen!

[www.traumgarten.de/planer](http://www.traumgarten.de/planer)



180 x 180 cm

499,-

Passende  
TORE und  
DOPPELTORE  
erhältlich



### DESIGN RHOMBUS aus Metall

Die beschichteten und ausgeschäumten **Aluminium-Profil** (50 x 20 mm, Silber oder Anthrazit) sind in einem Aluminium-Rahmen 66 x 40 mm eingefasst. Wählen Sie nach Wunsch (Auf-Maß-)Elemente, Tore oder Doppeltore.



Elementbeispiele: DESIGN RHOMBUS  
180 x 180 cm **499,-**  
90 x 180 auf 90 **399,-**  
Auf-Maß-Element **599,-**  
Torelement auf Maß ab **999,-**


### WEAVE aus Poly-Rattan



178 x 178 cm

399,-

Dauerhaftes **Poly-Rattan-Gewebe** mit stabil querverstrebtem Alu-Rahmen, absolut blickdicht: Farbtöne Gray, Anthrazit und Mocca.



### WEAVE LÜX aus Textilien



178 x 178 cm

399,-

**Hochwertiges, textiles Kunstgewebe** mit verstärktem, querverstrebtem Alu-Rahmen, dauerhaft und blickdicht: Farbtöne Bronze und Anthrazit.





**JUMBO WPC:** WPC Elemente (in drei Farben, Profile 10 x 115 mm) mit Querriegeln (16 x 100 mm) aus gleichfarbigem WPC, zum Beispiel 179 x 179 cm **159,-**, 74 x 179 auf 90 cm **129,-**, 95 x 179 cm **119,-**

## JUMBO WPC & JUMBO WPC ALU



**JUMBO WPC ALU:** WPC Elemente (in vier Farben, Profile 10 x 115 mm) mit Querriegeln (15 x 90 mm) aus silbernem oder farbigem Alu. Beispiele: 179 x 179 cm **199,-**, 74 x 179 auf 90 cm **169,-**, 95 x 179 cm **149,-**


WPC mit Querriegel aus WPC



WPC mit Querriegel aus Aluminium (Silber)



WPC mit Querriegel aus Aluminium (farbig)



## Pflanzkästen aus WPC



**WPC Pflanzkästen** mit pulverbeschichteten Pfosten und Abschlussprofilen (Aluminium, Anthrazit), mit Kunststoff-Einsätzen!

72 x 52 x 40 cm **219,-**  
129 x 52 x 40 cm **299,-**



## Zaunserien in 3D planen!

[www.traumgarten.de/planer](http://www.traumgarten.de/planer)



**Einzel- und Doppeltore** mit umlaufendem Stahlrahmen (farblich passend pulverbeschichtet). Umfangreiches Zubehör, zum Beispiel die Pfosten-Sets für Toranlagen **mit drei Flügeln** - natürlich auch genau auf **Ihr Wunschmaß** gefertigt. Als Standard-Tor schon ab **399,-** oder als Sonder-Einzeltor **999,-** bzw. Sonder-Doppeltor **1.998,-**

# DREAMDECK. TRAUMTERRASSEN

Wendedielen aus WPC und BAMBUS

Mit Holzmaserung ...

... oder gerillt



lfm. ab

9,79



DREAMDECK WPC Terrassendielen bestehen aus einem **sehr verwitterungsfesten, eindrucksharten WPC** (Naturfaser-Kunststoff-Gemisch). Die splitterfreien Oberflächen bieten eine edle Optik ohne eine von oben sichtbare Verschraubung in einer Unterkonstruktion aus WPC oder Aluminium!


**TIPP:** Planen Sie Ihre Terrasse - vergessen Sie kein Bauelement: Dielen, Unterkonstruktion und Zubehör - gratis und einfach unter [www.traumgarten.de/planer](http://www.traumgarten.de/planer).

Die DREAMDECK Profile (siehe auch nächste Seite) bestechen durch ihre **strukturierten, gemaserten Oberflächen!**


## DREAMDECK WPC PLUS & PLUS XL



Anthrazit



Braun



Grau

### WPC PLUS und PLUS XL Röhrenprofil

Einseitig gemasert, einseitig gerillt,  
Dielen 23 x 146 bzw. 23 x 240 mm,  
Längen 300, 400 und 500 cm  
Farbtöne Anthrazit, Braun oder Grau  
PLUS lfm. **9,79** PLUS XL lfm. **16,49**

Ergänzen Sie die DREAMDECK Profile mit passenden **Niedervolt-Lichtleisten**, die Sie zwischen den Dielen verlegen können. Bitte fragen Sie uns nach den Möglichkeiten!



Hinweis: Alle Werkstoffe unterliegen im Außenbereich schwankenden klimatischen Bedingungen und der UV-Strahlung; Maßtoleranzen und Farbveränderungen sind daher unvermeidbar. Beachten Sie unsere Hinweise zu Inhaltsstoffen, zur Montage und zur regelmäßigen, unerlässlichen Pflege. Diese finden Sie vor Kauf bei Ihrem Fachhändler oder unter [traumgarten.de](http://traumgarten.de).

# DREAMDECK. TRAUMTERRASSEN


Wendedielen aus WPC und BAMBUS

Schmutzabweisende  
Oberfläche




lfm.


19,99



Grau



Creme



Braun

## DREAMDECK PLATINUM


### DREAMDECK WPC PLATINUM Vollprofil

Einseitig gemasert, einseitig gerillt,  
Dielen 20 x 195 mm, Längen 300, 400 und 500 cm  
Farbtöne Grau, Creme oder Braun


Die massiven PLATINUM Profile sind **mit einer speziellen Ummantelung** gegen Schmutz auf der Oberfläche versehen.



Grau



Sand



Braun

## DREAMDECK SOFT



lfm.

16,99

### DREAMDECK WPC SOFT Vollprofil

Einseitig gemasert, einseitig gerillt, Dielen 21 x 145 mm,  
Längen 300, 400 und 500 cm, Farbtöne Grau, Sand oder Braun

Die massiven SOFT Profile sind **mit einer speziellen Ummantelung** gegen Schmutz auf der Oberfläche versehen. Die druckabsorbierende SOFT Oberfläche sorgt für einen weichen Auftritt.



lfm. **11,99**



**Anthrazit**

**Sand**

**Mandel**

## DREAMDECK BICOLOR

### DREAMDECK WPC BICOLOR Vollprofil

Einseitig gemasert, einseitig gerillt, Dielen 21 x 125 mm,  
Längen 200, 300, 400 und 500 cm, Farbtöne Anthrazit, Sand oder Mandel


Die WPC BICOLOR Profile bieten durch das mehrfarbige WPC  
eine beeindruckend authentische Holzoptik!

**Terrassenplanung leicht gemacht:**  
[www.traumgarten.de/planer](http://www.traumgarten.de/planer)



## DREAMDECK BAMBUS

lfm. ab **10,99**



### DREAMDECK BAMBUS Vollprofil

Einseitig glatt, einseitig genutet,  
Dielen hell 20 x 140 mm,  
Systemlänge 220 cm  
lfm. **10,99**

### DREAMDECK BAMBUS Vollprofil

Einseitig glatt, einseitig genutet,  
Dielen dunkel 22 x 180 mm,  
Systemlänge 185 cm  
lfm. **18,98**

# LOGLIFE. LANGLEBIG. SICHTSCHUTZ!

Dauerhafter Sichtschutz aus Fenster-Kunststoff - Made In Germany

**10  
JAHRE  
GARANTIE**

## LOGLIFE RIVA Weiß



180 x 180 cm


**289,-**

LOGLIFE, das ist der Name unserer Serie „Elemente aus Fenster-Kunststoff“. Seit weit über 20 Jahren bewähren sich diese Zäune im Außeneinsatz. Die Zaunelemente „der ersten Tage“ sind noch immer strahlend weiß! Wir gewähren 10 Jahre Farbgarantie nach ISO 105-A02, gemäß Graumaßstab mit Farbveränderungen größer 2.

Kombinieren Sie Zaunelemente und das passende, serieneigene Zubehör. Infos und Montagehinweise zur Planung in unserem Fachmarkt oder unter [traumgarten.de](http://traumgarten.de).

**LOGLIFE in 3D planen!**  
[www.traumgarten.de/planer](http://www.traumgarten.de/planer)

Große Auswahl an Zaun-/Gitter-Elementen aus schneeweißem Fenster-Kunststoff, Profile 24,5 x 125,3 mm, Rahmen 68 x 48 mm (innen verstärkt), Gitterleisten 5 x 30 mm. Elemente auf Maß möglich. Pfosten von 105 bis 240 cm



**RIVA, gerade**  
180 x 180 cm

**289,-**

**RIVA, mit Gitter**  
180 x 180 cm

**369,-**

**RIVA, Rankgitter**  
90 x 180 cm

**149,-**

**RIVA, auf Maß**  
40 - 179 cm ab **299,-**



## LOGLIFE RIVA Polareiche



180 x 180 cm

**499,-**

Zaun-/Gitter-Elemente in Holz-Optik (mit Ummantelung in Holzoptik Polareiche), Profile 24,5 x 125,3 mm (querverstärkt), Rahmen 68 x 48 mm



Passende Pfosten, Elemente auf Maß und Tore erhältlich!

## LOGLIFE RIVA Nussbaum



180 x 180 cm

**499,-**

Zaun-/Gitter-Elemente in Holz-Optik (mit Ummantelung in Holzoptik Nussbaum), Profile 24,5 x 125,3 mm (querverstärkt), Rahmen 68 x 48 mm



Passende Pfosten, Elemente auf Maß und Tore erhältlich!



## LONGLIFE ROMO Weiß

180 x 180 cm

199,-









## LONGLIFE NOVO Weiß



Passende  
TORE  
erhältlich

Über 15 Zaun-/Gitter-Elemente aus schneeweißem Fenster-Kunststoff, Lamellen 6 x 82 mm (mit Dekorfase), Rahmen 40 x 50 mm (innen verstärkt), Gitterleisten 3 x 30 mm. Elemente auf Maß möglich. Pfosten von 105 bis 240 cm

					
<b>ROMO, gerade</b> 180 x 180 cm	<b>ROMO, rund</b> 180 x 180 (196) cm	<b>ROMO, rund m. Gitter</b> 180 x 180 (196) cm	<b>ROMO, gerade</b> 180 x 90 cm	<b>ROMO, rund</b> 180 x 90 (106) cm	<b>NOVO DESIGN</b> 180 x 180 cm
199,-	249,-	299,-	159,-	179,-	299,-

## LONGLIFE CARA XL

NEU




180 x 90 cm

109,-

Weißer Vorgartenzaun-Elemente, Breite 180 cm, Mittelhöhe 90 bzw. 100 cm. Profile 28 x 82 mm, Querriegel 35 x 83 mm. Ergänzen Sie LONGLIFE CARA durch das Aufstecken der Profil-Kappen Pyramide oder Dom.

Passende Pfosten, Einzel- und Doppeltore erhältlich!<sup>A</sup>

## LONGLIFE CLEO



180 x 85 cm

119,-

Weißer Vorgartenzaun-Elemente, Breite 180 cm, Mittelhöhe 85 bzw. 102 cm. Profile 28,5 x 82,5 mm, Holme 40 x 50 mm. Ergänzen Sie LONGLIFE CLEO zum Beispiel durch moderne Aufsatzleisten aus Aluminium.

Passende Pfosten, Einzel- und Doppeltore erhältlich!

Hinweis: Alle Werkstoffe unterliegen im Außenbereich schwankenden klimatischen Bedingungen und der UV-Strahlung; Maßtoleranzen und Farbveränderungen sind daher unvermeidbar. Beachten Sie unsere Hinweise zu Inhaltsstoffen, zur Montage und zur regelmäßigen, unerlässlichen Pflege. Diese finden Sie vor Kauf bei Ihrem Fachhändler oder unter [traumgarten.de](http://traumgarten.de).

<sup>A</sup>CARA ist auch in der Systemhöhe 70 als gerade, runde und geschwungene Elemente mit den Mittelhöhen 70, 80 bzw. 61 cm lieferbar.

# VOR DEM HAUS SIEHT'S PRIMA AUS.

**BINTO Mülltonnenboxen und Vorgartenzäune aus Metall, WPC und Holz**



**Pflanzschalen**



**Edelstahl**

**BINTO online planen!**  
[www.traumgarten.de/planer](http://www.traumgarten.de/planer)

Basis der **BINTO Mülltonnenbox-Bausätze** ist ein Metall-Grundgestell, das mit Erweiterungen aus Metall und mit Verkleidungen aus Edelstahl, Holz oder HPL nach Wunsch ausgebaut wird.


Bauen Sie so nach Bedarf eine Einzelbox oder eine Box für zwei, drei, vier usw. Mülltonnen. Circa-Maße: Tiefe 90 cm, Höhe 130 cm, Breiten: 2er-Box 150 cm, 3er-Box 220 cm, 4er-Box 290 cm.

Wahlweise erhalten Sie Ihre BINTO Boxen mit Klappdeckeln oder Edelstahl-Pflanzschalen.



**Nadelholz,  
FSC®, kdi.<sup>A</sup>**

## BINTO Edelstahl




Boxen mit	2er	3er	4er
Edelst.-Deckel	1.511,-	2.119,-	2.727,-
Schalen	1.431,-	1.999,-	2.567,-

## BINTO Hartholz



Boxen mit	2er	3er	4er
Holz-Deckeln	932,-	1.311,-	1.690,-
Schalen	932,-	1.311,-	1.690,-

## BINTO HPL Rot



Boxen mit	2er	3er	4er
Deckeln/Schalen	1.226,-	1.729,-	2.232,-
Edelst.-Deckeln	1.306,-	1.849,-	2.392,-

## SQUADRA aus Aluminium



**180 x 90 cm 199,-**

Pulverbeschichtetes Aluminium, Farbton Anthrazit oder Silber, Breite 180 cm, Mittelhöhe 90 cm, Profile 10 x 90 mm, Querriegel 18 x 80 mm, Tor und Doppeltor, Pfosten aus Metall (Anthrazit oder Silber) erhältlich



Elemente auf Maß  
auf Anfrage!

## RAJA WPC Alu XL



**180 x 95 cm 129,-**

Elementbreite 180 cm, Mittelhöhe 95 cm, Profile aus WPC (Anthrazit) 10 x 132 mm, Holme aus Aluminium (Silber), Tor und Doppeltor, Pfosten aus WPC oder Metall (Anthrazit oder Silber) erhältlich



RAJA WPC Alu XL ist  
auf Maß kürzbar.

Hinweis: Alle Werkstoffe unterliegen im Außenbereich schwankenden klimatischen Bedingungen und der UV-Strahlung; Maßtoleranzen und Farbveränderungen sind daher unvermeidbar. Beachten Sie unsere Hinweise zu Inhaltsstoffen, zur Montage und zur regelmäßigen, unerlässlichen Pflege. Diese finden Sie vor Kauf bei Ihrem Fachhändler oder unter [traumgarten.de](http://traumgarten.de).

Für alle TraumGarten Tore aus Holz ist weiteres Zubehör erforderlich. <sup>A</sup>kdi. = kesseldruckimprägniert, Nadelhölzer aus kontrollierter Waldwirtschaft, FSC®-Zertifikat Nummer C020581.






Alle BINTO Boxen sind mit Scharnier-Türen, mit magnetischem Verschluss und Bügelgriff sowie Kipphalterung und Rollenführung ausgestattet. BINTO passt für alle gängigen Mülltonnen bis 240 Liter.



**BINTO HPL Grau**



Boxen mit	2er	3er	4er
Deckeln/Schalen	1.172,-	1.651,-	2.130,-
Edelst.-Deckeln	1.252,-	1.771,-	2.290,-

**BINTO HPL Schiefer**



Boxen mit	2er	3er	4er
Deckeln/Schalen	1.172,-	1.651,-	2.130,-
Edelst.-Deckeln	1.252,-	1.771,-	2.290,-

**BINTO Nadelholz, kdi.<sup>A</sup>**



Boxen mit	2er	3er	4er
Holz-Deckeln	629,85	889,75	1149,65
Schalen	749,95	1.069,90	1.389,85

**RAJA WPC**



WPC Vorgartenzäune, Farbton Anthrazit oder Braun, Breite 149 cm, Mittelhöhe 85 cm, Profile/Querriegel 12 x 71 mm, Tor und Doppeltor, Pfosten aus WPC oder Metall (Anthrazit oder Silber) erhältlich



RAJA WPC ist auf Maß kürzbar.

**KARLO**



Nadelholz-Vorgartenzäune, kdi.<sup>A</sup>, Breite 180 cm, Mittelhöhen 90 bzw. 102 cm, Profile 16 x 88 mm, Holme 42 x 78 mm, Tor und Doppeltor, Pfosten und Pfostenkappen aus Holz oder Metallpfosten erhältlich



KARLO ist auf Maß kürzbar.

Hinweis: Alle Werkstoffe unterliegen im Außenbereich schwankenden klimatischen Bedingungen und der UV-Strahlung; Maßtoleranzen und Farbveränderungen sind daher unvermeidbar. Beachten Sie unsere Hinweise zu Inhaltsstoffen, zur Montage und zur regelmäßigen, unerlässlichen Pflege. Diese finden Sie vor Kauf bei Ihrem Fachhändler oder unter traumgarten.de.

Für alle TraumGarten Tore aus Holz ist weiteres Zubehör erforderlich. <sup>A</sup>kdi. = kesseldruckimprägniert, Nadelhölzer aus kontrollierter Waldwirtschaft, FSC®-Zertifikat Nummer C020581.

# SICHTSCHUTZ-KLASSIKER AUS HOLZ

Unvergleich große Elemente-Auswahl für alle Breiten



Massivholz!

Einzigartige Kombis

GADA

179 x 179 (193)

129,95

Über 30 Elemente in unterschiedlichsten Breiten. GADA (Nadelholz, kdi.<sup>4</sup>) und ALTAI MARO (Sibirische Lärche<sup>®</sup>) bieten massiven Sichtschutz. Die glatt gehobelten Profile (mindestens 16 mm) mit extratiefer Trocknungsnut (15 mm) im sehr stabilen Rahmen (mindestens 42 x 78 mm). Die GADA Rundbögen sind in mehreren Schichten formstabil verleimt!



GADA




ALTAI MARO

LÄRCHE



Natürlich stammen unsere Hölzer aus verantwortungsvoller Waldwirtschaft.

Zu allen Serien bieten wir Ihnen aus dem Programm das passende Tor oder das Zubehör, zum Beispiel Pfosten aus Holz oder Metall.



ALTAI MARO<sup>®</sup>

179 x 179 cm

229,00




XL

179 x 179 cm

79,95



LÄRCHE



XL

179 x 179 (193) cm

89,95

BAMBU

179 x 179 cm

119,95



GADA

179 x 179 cm

GADA

179 x 179 (193) cm


129,95

Hinweis: Alle Werkstoffe unterliegen im Außenbereich schwankenden klimatischen Bedingungen und der UV-Strahlung; Maßtoleranzen und Farbveränderungen sind daher unvermeidbar. Beachten Sie unsere Hinweise zu Inhaltsstoffen, zur Montage und zur regelmäßigen, unerlässlichen Pflege. Diese finden Sie vor Kauf bei Ihrem Fachhändler oder unter [traumgarten.de](http://traumgarten.de).

<sup>4</sup>kdi. = kesseldruckimprägniert, Nadelhölzer aus kontrollierter Waldwirtschaft, FSC®-Zertifikat Nummer C020581 <sup>®</sup>mitunter Lieferzeit (Rohstoffknappheit)



Serie XL. Solide Qualität, glatt gehobelte Lamellen aus imprägniertem Nadelholz (9 x 95 mm) mit Dekorfase im stabilen Rahmen (42 x 68 mm). Die XL-Rundbögen sind formstabil verleimt!



Optisch passend zur Serie XL kombinieren Sie mit BAMBU: Sichtschutz mit echten Bambus-Stäben, circa 20 mm stark, im XL-Rahmen (42 x 68 mm).



Die Serie LETTLAND - gut und günstig! - bietet Sichtschutz aus imprägniertem Nadelholz. Lamellen Fichtenholz, 8 x 92 mm, fein gerillt, Rahmen, stabil, 42 x 42 mm. Rankgitter und Tore sowie Pfosten (mit Pfostenkappen) aus Holz und Metall ebenfalls erhältlich.



**LETTLAND**  
179 x 179 cm **54,95**

**LETTLAND**  
179 x 155 (179) cm **59,95**

**Passende TORE zu vielen Serien erhältlich**

Alle Serien sind seit Jahren erfolgreiche Klassiker; nicht zuletzt aufgrund der Element-Vielfalt: Über 60 Elemente stehen zur Wahl!

Gerne planen wir mit Ihnen oder übergeben Ihnen die Übersichten im Detail-Planer.



ab **35,95**

Zu jedem Kasten erhalten Sie einen passenden Kunststoff-Einsatz zum Beispiel für Wasserspiele.



ab **64,95**

Der 5-eckige Pflanzkasten passt prima an die Hauswand. Die 4-eckigen Kästen können Sie mit Rankgittern ergänzen (unten).



**102,90**

**Kasten + Gitter**

Pflanzkasten, kdi. <sup>A</sup>	Einsatz
6-eckig, Ø 60	<b>35,95</b> <b>18,95</b>
6-eckig, Ø 75	<b>58,95</b> <b>22,95</b>
6-eckig, Ø 100	<b>119,00</b> <b>31,95</b>
5-eckig, 95 x 43	<b>64,95</b> <b>22,95</b>
4-eckig, 40 x 60	<b>35,95</b> <b>20,95</b>
4-eckig, 60 x 60	<b>51,95</b> <b>26,95</b>
4-eckig, 40 x 120	<b>59,95</b> <b>25,95</b>
4-eckig, 60 x 120	<b>84,95</b> <b>29,95</b>
<b>Rankgitter, kdi.<sup>A</sup></b>	gerade <b>rund</b>
Breite 60	<b>24,95</b> <b>31,95</b>
Breite 120	<b>36,95</b> <b>42,95</b>

Pflanzkasten, Sibirische Lärche <sup>B</sup>	Einsatz
6-eckig, Ø 60	<b>99,95</b> <b>18,95</b>
6-eckig, Ø 75	<b>109,95</b> <b>22,95</b>
5-eckig, 95 x 43	<b>129,00</b> <b>22,95</b>
4-eckig, 40 x 60	<b>89,95</b> <b>20,95</b>
4-eckig, 40 x 120	<b>119,95</b> <b>25,95</b>

Hinweis: Alle Werkstoffe unterliegen im Außenbereich schwankenden klimatischen Bedingungen und der UV-Strahlung; Maßtoleranzen und Farbveränderungen sind daher unvermeidbar. Beachten Sie unsere Hinweise zu Inhaltsstoffen, zur Montage und zur regelmäßigen, unerlässlichen Pflege. Diese finden Sie vor Kauf bei Ihrem Fachhändler oder unter traumgarten.de.

Für alle TraumGarten Tore aus Holz ist weiteres Zubehör erforderlich, z. B. Tordrücker (Art. 4229 oder 1251), Profilylinder (Art. 2550 oder 2551) und Einsteckschloss (Art. 1018) auf Anfrage.

# BESONDERER SICHTSCHUTZ AUS HOLZ

Hartholz-Elemente (FSC®-zertifiziert<sup>A</sup>), Senkrecht-Zäune und lasierte Elemente



Das Zeichen für verantwortungsvolle Waldwirtschaft

## GRAZIA


Jeder Zaun ist ein **echtes, natürliches Unikat!** Das handgeölte Hartholz aus verantwortungsvollen Quellen ist praktisch astfrei.

Elegant: Schmale Lamellen in Rhombus-Form, die mit geringem Abstand montiert sind, geben der Fläche eine optische Leichtigkeit. Lamellen 12 x 53 mm, glatt gehobelt, Kanten formschön gerundet; Rahmen sehr stabil, 28 x 75 mm


Preisbeispiel:  
Element, 179 x 179 cm **269,-**



## JUMBO



Serie JUMBO, Fichte<sup>A</sup> (kesseldruckimprägniert) mit überlappend angeordneten, glatt gehobelten, Profilen (16 x 115 mm), drei Querriegel (16 x 59 mm)  
Preisbeispiel: 179 x 179 (194) cm **79,95<sup>C</sup>**



JUMBO ist bauseits auf Maß kürzbar. Pfosten aus Holz und Metall auf Anfrage.

## Kombieren Sie mit den SYSTEM Metall-Gittern



Erweitern Sie auch Ihre Holzzaun-Anlage mit den SYSTEM Designgittern<sup>B</sup> aus Edelstahl/Metall. Preisbeispiele:

FLOW Designgitter, 60 x 180 cm **129,-**  
FLOW Designgitter, 120 x 180 cm **249,-**  
SYSTEM Designgitter, 60 x 180 cm **249,-**

Hinweis: Alle Werkstoffe unterliegen im Außenbereich schwankenden klimatischen Bedingungen und der UV-Strahlung; Maßtoleranzen und Farbveränderungen sind daher unvermeidbar. Beachten Sie unsere Hinweise zu Inhaltsstoffen, zur Montage und zur regelmäßigen, unerlässlichen Pflege. Diese finden Sie vor Kauf bei Ihrem Fachhändler oder unter traumgarten.de.

<sup>A</sup>Hartholz/Nadelholz aus kontrollierter Waldwirtschaft: FSC®-Zertifikat Nummer C020581 <sup>B</sup>Weitere Infos finden Sie in der Serie „SYSTEM“ am Anfang dieses Planers. <sup>C</sup>eingeschränkte Verfügbarkeit



ARZAGO, COMO und NEO aus **technisch getrocknetem und offenporig lasiertem<sup>A</sup> Nadelholz** bieten einen stabilen Rahmen (40 x 70 mm) und werden mit Metall- oder Holzpfosten aufgebaut.



### ARZAGO

12 graue/braune Elemente, Profile 18 x 122 mm, Gitter 10 x 40 mm, Preisbeispiel:  
Element ohne Gitter, 179 x 179 cm **169,-**



### COMO

12 graue/braune Elemente, Profile 16 x 90 mm, Gitter 38 x 16 mm, Preisbeispiel:  
Element mit Gitter, 178 x 178 cm **129,-**



### NEO


8 graue Elemente, Profile offen 80 x 95 mm, geschlossen 95 x 15 mm, Beispiel-Elemente:  
ohne bzw. mit Öffnung, 179 x 179 cm **149,-**  
offen, 179 x 179 cm **139,-**



## Metallpfosten und Zubehör




Wir haben zu allen Serien das passende Zubehör, z. B. **Stahl-Pfosten** (Anthrazit oder Silber) oder **Holz** (Hartholz, kdi.<sup>B</sup> oder farblich lasiert).



Stabile **Bodenbefestigungen**, wie H-Anker sowie **Spezial-Anker** und **Verbund-Kleber**.



Serieneigenes Zubehör für alle Tore, zum Beispiel die **Beschlag-sätze** oder die **Drückergarnituren** in Edelstahl-Optik (Knauf oder Klinke).



Ergänzendes Spezial-Zubehör wie zum Beispiel den **KYRILL Sturmanker** (verzinkt) oder die **SYSTEM Windanker** (in Anthrazit oder Silber) bieten wir ebenfalls.



Abschließend finden Sie eine Auswahl zum „Veredeln und Erhalten“ der Zäune und Pfosten: Passende **Pfostenkappen** und **Aufsatz-Leisten**.

**Kein Zubehörteil vergessen!**

[www.traumgarten.de/planer](http://www.traumgarten.de/planer)

Hinweis: Alle Werkstoffe unterliegen im Außenbereich schwankenden klimatischen Bedingungen und der UV-Strahlung; Maßtoleranzen und Farbveränderungen sind daher unvermeidbar. Beachten Sie unsere Hinweise zu Inhaltsstoffen, zur Montage und zur regelmäßigen, unerlässlichen Pflege. Diese finden Sie vor Kauf bei Ihrem Fachhändler oder unter [traumgarten.de](http://traumgarten.de).

<sup>A</sup> Alle Elemente werkseitig lasiert; die farblich passenden Pflege-Lasuren in Grau und Braun erhalten Sie bei uns auf Anfrage. <sup>B</sup> kdi. = kesseldruckimprägniert

# WINNETOO - DAS ORIGINAL SEIT 2005

Das Spielturm-System zum Klettern, Rutschen, Spielen, Schaukeln und mehr



**Einmalig!** Mit weit über **80 Bauteilen** bauen Sie Ihrem Kind die genau passende Spielanlage! Planen Sie einfach spielerisch online und in 3D: [traumgarten.de/planer](http://traumgarten.de/planer). Oder übernehmen Sie einen unserer Vorschläge von dieser Seite. Oder fragen Sie uns; wir planen gerne mit Ihnen!



**WINNETOO Spielturm** <sup>A, B</sup>  
Grundmaß 113 x 113 cm, Höhe 350 cm, inklusive Dach (PE-Folie, Blau)

**249,-**

**WINNETOO Giga-Turm** <sup>A, B</sup>  
Grundmaß 203 x 203 cm, Höhe 290 cm, ohne Dach (drei Dächer stehen zur Wahl)



**379,-**

**Ganz nach Wunsch und Platzangebot im Garten** planen und bauen Sie mit den Start-Sets „Spielturm“ oder „Giga-Turm“ und dem WINNETOO Baukasten Ihrem Kind ein Spiele-Paradies!



Set **CITYLINE**  
314 x 358 cm

**766,<sup>30</sup>**



Set **CORSAR**  
300 x 358 cm

**1080,-**



Set **EVEREST**, 393 x 225 cm

**994,<sup>70</sup>**

**Ein einzigartiges System mit wahnsinnig vielen Varianten!**

Zum Start in die WINNETOO Welt haben wir eine Auswahl an Spielanlagen vorbereitet - diese Preise sind bereits inklusive aller Befestigungen wie Systemschrauben und Bodenanker. Übrigens: Diese Sets und noch viel mehr Anlagen finden Sie im Online-Planer unter [www.traumgarten.de/planer](http://www.traumgarten.de/planer).



**551,<sup>60</sup>**

Set **ROCKY**  
290 x 358 cm



Set **FIREMAN**  
519 x 290 cm

**1002,<sup>65</sup>**



**947,<sup>90</sup>**

Set **RIALTO**, 406 x 173 cm

**... und natürlich geht viel mehr mit den vielen Bauteilen!**



Hinweis: Alle Werkstoffe unterliegen im Außenbereich schwankenden klimatischen Bedingungen und der UV-Strahlung; Maßtoleranzen und Farbveränderungen sind daher unvermeidbar. Beachten Sie unsere Hinweise zu Inhaltsstoffen, zur Montage und zur regelmäßigen, unerlässlichen Pflege. Diese finden Sie vor Kauf bei Ihrem Fachhändler oder unter [traumgarten.de](http://traumgarten.de).

Alle Grundflächenmaße sind Circa-Maße ohne Sicherheitsabstände. \*Nadelholz, kdi. = kesseldruckimprägniert, FSC®-Zertifikat Nummer C020581 <sup>B</sup>geprüft durch TÜV-Süd gem. EN 71 Teil 1 und 8 - 9

Spielgeräte in 3D zusammenstellen!

[www.traumgarten.de/planer](http://www.traumgarten.de/planer)



Set SWING

658,75

Von XS bis XXL – ganz individuell! Zum An- und Ausbau gibt es Schaukeln, Rutschen, Sandkästen, Kletterwände, Stege, Brücken, Zubehör und vieles mehr.

WINNETO Spielturm mit zwei Kunststoff-Schaukeln und extralanger, Wellenrutsche 297 cm, inklusive Bodenanker, Grundmaß 393 x 470 cm.

## Viele weitere Spiel-Ideen für Kinder!



LÄRCH

249,-

TOOR

**WINNETO Klettertor<sup>B</sup>**  
239 x 209 cm (B x H)  
inklusive Leiter, Wand mit Klettersteinen, und Netz;  
Bodenanker separat



ab 71,95

**Große Sandkasten-Auswahl:**

**6-Eck**  
BEO, Lärche<sup>B</sup>, Ø 174 cm **99,90**  
INGAR kdi.<sup>A</sup> Ø 192 cm **71,95**  
6-Eck Abdeckplane **17,45**  
**4-Eck BEO MAXI**  
Lärche<sup>B</sup>, 200 x 200 cm **199,00**  
passender Deckel, Lärche<sup>B</sup> **99,90**

**Picknicktische<sup>B</sup> für Kinder und Jugendliche**  
sehr standfest dank schräg zueinander stehender Beine, sehr stabile Sitzflächen  
89 x 89 x 50 cm **49,95**  
119 x 115 x 61 cm **89,90**



LÄRCH

ab 49,95

**MORITZ Sandkasten<sup>A</sup> mit blauem Sonnendach**  
134 x 134 cm, Höhe 162 cm **99,95**  
**Extra Kombi-Set** (siehe Foto):  
5-teilige Holz-Abdeckung<sup>A</sup> als Spielfläche, Tisch (etc.) **38,95**  
Alternativ: **Sitzecke<sup>A</sup>** (2er-Set) **6,99**



ab 99,95

Hinweis: Alle Werkstoffe unterliegen im Außenbereich schwankenden klimatischen Bedingungen und der UV-Strahlung; Maßtoleranzen und Farbveränderungen sind daher unvermeidbar. Beachten Sie unsere Hinweise zu Inhaltsstoffen, zur Montage und zur regelmäßigen, unerlässlichen Pflege. Diese finden Sie vor Kauf bei Ihrem Fachhändler oder unter [traumgarten.de](http://traumgarten.de).

Alle Grundflächenmaße sind Circa-Maße ohne Sicherheitsabstände. <sup>A</sup>Nadelholz, kdi. = kesseldruckimprägniert, FSC<sup>®</sup>-Zertifikat Nummer C020581 <sup>B</sup>mitunter Lieferzeit (Rohstoffknappheit)

# SALE

## GUTE IDEEN FÜR DEN TRAUMGARTEN



Solange Vorrat reicht!

nur

59,90

**Ausziehbare Seitenmarkise**  
aus Polyester-Gewebe, 240 g/m<sup>2</sup>,  
160 x 300 cm, inkl. Haltepfosten/  
Bodenbefestigung/Wandhalterung



Solange Vorrat reicht!

ab

14,90

A. 4278	B. 4283
A. 4282	B. 4275
A. 4274	B. 4275

**Dreieck-Sonnensegel**, 300 x 300 x 300 cm,  
Polyester-Gewebe, Sand, Terracotta, Anthrazit  
A. 140 g/m<sup>2</sup>, inkl. Befestigungsglaschen **14,90**  
B. 160 g/m<sup>2</sup>, inkl. Halteseilen/ D-Haken **24,90**



Solange Vorrat reicht!

nur

39,90

4276

**Dreieck-Sonnensegel**, 500 x 500 x 500 cm,  
Polyester-Gewebe, 180 g/m<sup>2</sup>, Anthrazit  
inklusive Halteseilen/ D-Haken.  
Haltestange oder Schrägmast auf Anfrage.



Sonderposten:  
Solange Vorrat reicht!

lfm.  
8,90

**DREAMDECK TALI Bodendielen**  
Hartholz, FSC®-zertifiziert (Nummer C020581)  
25 x 145 mm, diverse Längen



Sonderposten:  
Solange Vorrat reicht!

nur  
109,90

**WPC Lamellenzaun** mit drei Quer-  
riegeln aus Aluminium, 180 x 180 cm;  
Farbton Anthrazit oder Grau



**Bauzentrum**

# GAAC Mittenwalde

Berliner Chaussee 23 a • 15749 Mittenwalde • [www.bauzentrum-mittenwalde.de](http://www.bauzentrum-mittenwalde.de) • [bauzentrum@gaac.de](mailto:bauzentrum@gaac.de)



Sollte ein Artikel vergriffen sein, sind wir bemüht, diesen schnellstmöglich nachzubestellen. Verkauf aller Artikel ohne Deko. Irrtümer, (Preis-/Produkt-)Änderungen vorbehalten. Farbabweichungen drucktechnisch bedingt. Maßangaben sind Circa-Maße. NEU-Artikel sind, wenn nicht anders vermerkt, zur Gartensaison ab April 2020 lieferbar. Preise in Euro inkl. der gesetzl. MwSt., WEEE-Reg.-Nr. Brüggmann TraumGarten GmbH; DE 68582594

**AUSWAHL. BERATUNG. PLANUNG. WIR SIND IHR TRAUMGARTEN TOP-FACHHÄNDLER**